




**有求必应——
参照服务手册**



有求为客户端，发出需求；必应为商
户端接收有求发出的需求进而提供服
务。
以“修电脑为例”





有求端选择“修电脑”类目，进入服务地图页面，可以看到周边（5km）对应技能的必应端服务商。





有求发布需求后，
必应端会接收抢单
提示，点击“抢单”
即可在有求端显示。






有求端看到必应抢单后，可以选择对应技师服务，进入服务沟通页面。





有求端与必应端均可通过文字或者语音形式交流沟通，必应端还可以点击  标志与有求用户电话沟通。





服务完成后, 必应端可返回订单列表
点击“服务完成”
设定服务金额, 有求端可以通过支付宝或微信直接付款。



中国移动4G 17:00

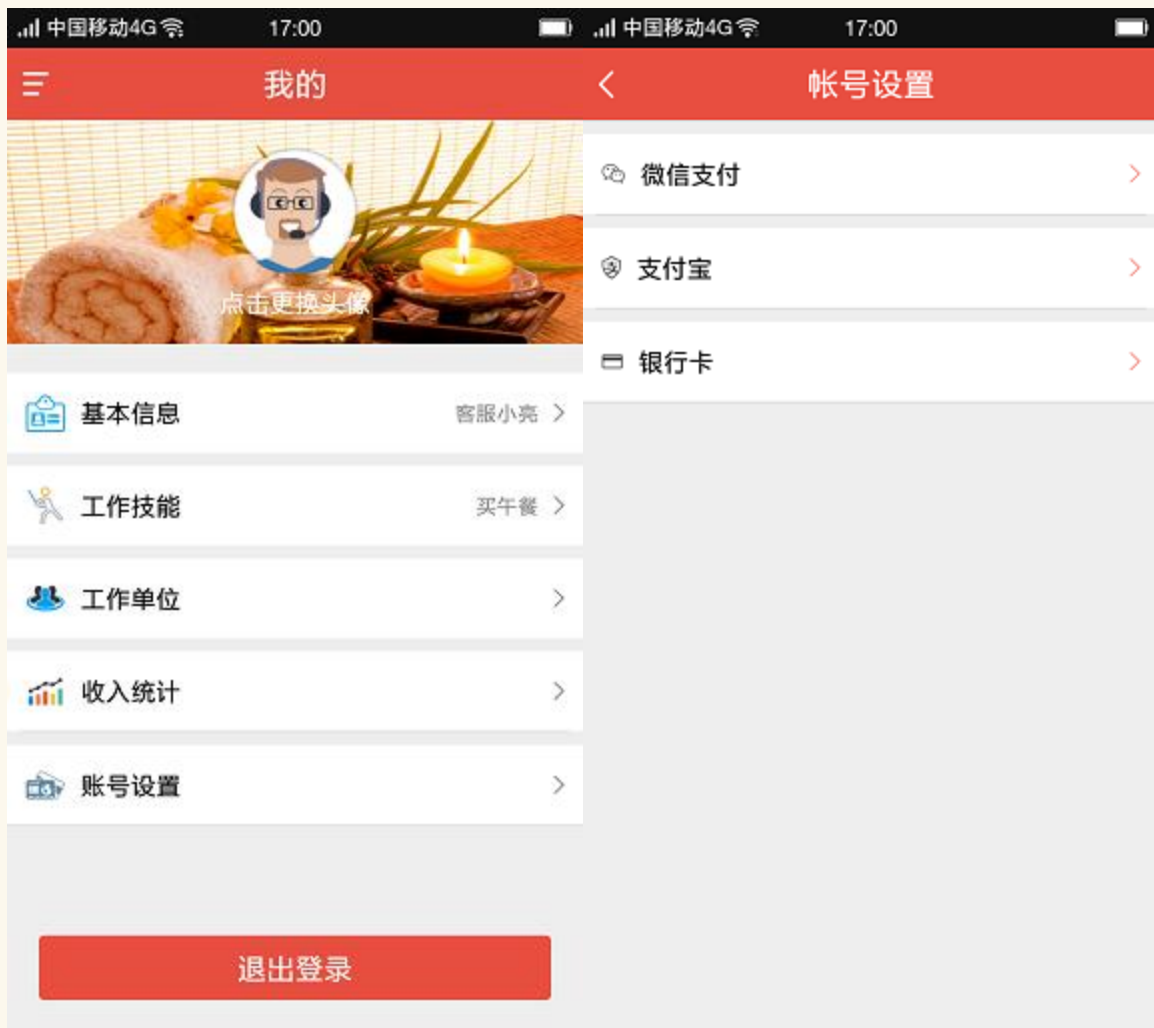
< 修改技能

卖午餐	<input type="radio"/>
送早点	<input type="radio"/>
修手机	<input type="radio"/>
修电脑	<input checked="" type="radio"/>
修空调	<input type="radio"/>
清洗空调	<input type="radio"/>
修冰箱	<input type="radio"/>
修洗衣机	<input type="radio"/>
修燃气灶	<input type="radio"/>
开换锁	<input type="radio"/>

确认提交

必应端设置

登录后，页面左侧选择“我的”可以调整工作技能设置。
选择技能后，有求端发出对应的服务需求，必应端即可显示。
注：不得超过三个技能。



进入账号设置，可以设置收款账号，现支持支付宝、微信、银行卡结算。

最后祝大家生活愉快，财源广进，“有求-必应”欢迎各界朋友反馈我们的问题，问题请发送至：liang.guan@bjhwbr.com。或者火速扫描二维码与我们互动，建议一经采纳。。。天哪，谁都不知道我们会怎么奖励你！

